Tehpro d.o.o.
Društvo za usluge u oblasti zaštite
Lole Ribara 120
11250 Beograd
Osnovano 1991 godine

+381 11 2580 911
+381 11 2580 785
+381 63 219 434
office@tehpro.rs
www.tehpro.rs

OŠ „JOVAN KURSULA“

V a r v a r i n

DOPUNA AKTA O PROCENI RIZIKA

- COVID 2019 -

PROCENU IZRADIO: **Društvo za usluge u oblasti zaštite „TEHPRO“ d.o.o. Beograd – Železnik, Lole Ribara br. 120**

Stručno lice: **Andrija Gašić, dipl. inž. ZŽS**

Period izrade procene rizika
April 2020. god.

Datum: 03.04.2020. god.

Pečat i potpis naručioca:

_____

"TEHPRO" d.o.o. 1 DRUŠTVO ZA USLUGE U OBLASTI ZAŠTITE BEOGRAD-ŽELEZNIK Lole Ribara 120

Pečat i potpis stručnog lica "TEHPRO":_____

Na osnovu čl. 13. stav 2. Zakona o bezbednosti i zdravlju na radu ("Sl. glasnik RS" br. 101/2005, 91/2015 113/2017 – dr. zakon), čl. 15, tačka 2. Pravilnika o načinu i postupku procene rizika na radnom mestu i u radnoj okolini ("Sl. glasnik RS" br. 72/2006, 84/2006 - ispr., 30/2010 i 102/2015), čl. 4. stav 4. Pravilnik o preventivnim merama za bezbedan i zdrav rad pri izlaganju biološkim štetnostima ("Sl. glasnik RS", br. 96/2010), Odluke Vlade R. Srbije o posebnim merama pružanja usluga u oblasti trgovine na malo, koja obuhvata prodaju hrane i pića u ugostiteljskim objektima i prodaju hrane za nošenje ("Sl. glasnik RS", broj 39 od 21. marta 2020) i drugih Odluka i Uredbi Vlade R. Srbije, direktor Osnovne škole „Jovan Kursula“ Varvarin dana 03.04.2020.godine, d o n o s i:

D O N O S I

Dopunu Akta o proceni rizika na radnim mestima i u radnoj okolini koja se odnosi na plan primene mera.

Planom primene mera utvrđuju se preventivne mere od uticaja na bezbednost i zdravlje zaposlenih i drugih lica, a posebno one koje se odnose na sprečavanje širenja zarazne bolesti COVID-19 izazvane virusom SARS-CoV-2.

D i r e k t o r,

_____

Na osnovu čl. 13. stav 2. Zakona o bezbednosti i zdravlju na radu ("Sl. glasnik RS" br. 101/2005, 91/2015 113/2017 – dr. zakon), čl. 15, tačka 2. Pravilnika o načinu i postupku procene rizika na radnom mestu i u radnoj okolini ("Sl. glasnik RS" br. 72/2006, 84/2006 - ispr., 30/2010 i 102/2015), čl. 4. stav 4. Pravilnik o preventivnim merama za bezbedan i zdrav rad pri izlaganju biološkim štetnostima ("Sl. glasnik RS", br. 96/2010), Odluke Vlade R. Srbije o posebnim merama pružanja usluga u oblasti trgovine na malo, koja obuhvata prodaju hrane i pića u ugostiteljskim objektima i prodaju hrane za nošenje ("Sl. glasnik RS", broj 39 od 21. marta 2020) i drugih Odluka i Uredbi Vlade R. Srbije, direktor Osnovne škole „Jovan Kursula“ Varvarin dana 01.04.2020.godine, d o n o s i:

O D L U K U

I Pokreće se postupak dopune Akta o proceni rizika na radnom mestu i u radnoj okolini. Dopuna Akta o proceni rizika vrši se tako što se utvrđuju preventivne mere od uticaja na bezbednost i zdravlje zaposlenih i drugih lica koje se odnose na sprečavanje širenja zarazne bolesti COVID-19 izazvane virusom SARS-CoV-2 u planu primene mera, koji je sastavni deo akta o proceni rizika.

II Za odgovorno lice za sprovođenje postupka procene rizika, odnosno stručno lice određujem Andriju Gašića, dipl. ing. zaštite životne sredine, zaposlenog u d.o.o. "TEHPRO" Beograd licenca br. 164-02-00283/2015-01 od 12.04.2016. godine.

III Sprovođenje postupka dopune akta o procene rizika, stručno lice otpočinje odmah.

D i r e k t o r:

_____

DOPUNA AKTA O PROCENI RIZIKA NA RADNIM MESTIMA I U RADNOJ OKOLINI

Na osnovu Odluke direktora od 03.04.2020. god. vrši se dopuna Akta o proceni rizika sa planom primene mera.

Planom primene mera utvrđuju se preventivne mere od uticaja na bezbednost i zdravlje zaposlenih i drugih lica koje se odnose na sprečavanje širenja zarazne bolesti COVID-19 izazvane virusom SARS-CoV-2, utvrđuje se odgovorno lice za primenu utvrđene mere ponaosob i rok za njeno sprovođenje dalje.

Odlukom o proglašenju vanrednog stanja („Sl. glasnik RS“ broj 29 od 15. marta 2020.) proglašeno je vanredno stanje na celoj teritoriji Repoblike Srbije zbog prisistva bolesti COVID-19 izazvane virusom SARS-CoV-2.

U nastaloj situaciji prema pravilniku o načinu i postupku procene rizika na radnom mestu i u radnoj okolini ("Sl. glasnik RS", br. 72/2006, 84/2006 - ispr., 30/2010 i 102/2015) u grupu štetnosti prepoznajemo biološke štetnosti (infekcije, izlaganje mikroorganizmima i alergentima), zbog koje se i donosi plan primene mera.

PLAN PRIMENE MERA

Preventivne mere od uticaja na bezbednost i zdravlje zaposlenih i drugih lica koje se odnose na sprečavanje širenja zarazne bolesti COVID-19 izazvane virusom SARS-CoV-2

RB	PREVENTIVNE MERE	ROK	ODGOVORAN
1	Uredbu o ograničavanju maloprodajne cene zaštitnih sredstava za vreme vanrednog stanja nastalog usled bolesti COVID-19 izazvane virusom SARS-CoV-2 ("Službeni glasnik RS", br. 40 od 22. marta 2020, 43 od 27. marta 2020, 48 od 31. marta 2020.)	Odmah/stalno	Direktor Zamenik direktora
2	Uredbu o organizovanju rada poslodavaca za vreme vanrednog stanja ("Službeni glasnik RS", broj 31 od 16. marta 2020.)	Odmah/stalno	Direktor Zamenik direktora
3	Obezbediti sanitarno-tehničke i higijenske uslova u objektima u kojima se obavlja delatnost	Stalno	Direktor Zamenik direktora
4	Obezbediti zaštitna sredstva (maske i rukavice) za sve zaposlene	Stalno	Direktor Zamenik direktora
5	Obezbediti dovoljne količine dezinfekcionih sredstava	Stalno	Direktor Zamenik direktora
6	Obezbediti dovoljne količine sredstava za održavanje lične higijene (topla voda, sapun: tečni i čvrsti)	Stalno	Direktor Zamenik direktora
7	Dezinfekcija pribora, predmeta, opreme, radnih površina i sanitarnih prostorija u svim objektima u kojima se obavlja delatnost kao kontinuirani svakodnevni proces u održavanju higijene prostora	Svakodnevno/stalno	Spremačice Svi zaposleni
8	Zaposleni moraju nositi zaštitna sredstva (maske i rukavice) sve vreme boravka u prostoru poslodavca	Stalno	Svi zaposleni
9	Redovno održavanje lične higijene (pranje ruku toplom vodom i sapunom u trajanju od najmanje 20 sekundi ili sredstvima koja sadrže 70 % alkohola)	Svakodnevno/stalno	Svi zaposleni
10	Kada se uoče simptomi zaraze – virusa, zaposleni je dužan da odmah obavesti direktora i zamenika direktora i da ne dolazi na posao, već da se javi u odgovarajuću zdravstvenu ustanovu	Svakodnevno/stalno	Svi zaposleni
11	Izbegavati pozdravljanje rukovanjem i ljubljenjem, a sa sagovornicima održavajte razdaljinu od najmanje 2 metra	Svakodnevno/stalno	Svi zaposleni
12	Ne dirati oči, nos i usta neopranim rukama	Svakodnevno/stalno	Svi zaposleni
13	Ako kašljete ili kijate, prekrijte usta i nos nadlakticom ili papirnom maramicom. Maramicu odmah bacite u kantu za otpatke sa poklopcem i ruke odmah operite	Svakodnevno/stalno	Svi zaposleni

14	Često provetravajte prostorije u kojima boravite	Svakodnevno/stalno	Spremačice Svi zaposleni
15	Vidno istaknuti oznaku poštovanja razdaljine od 2 m	Odmah	Zamenik direktora
16	Održavajte udaljenost od 2 metra između sebe i druge osobe	Svakodnevno/stalno	Svi zaposleni
17	Postaviti dezobarijere na ulazima u radni prostor poslodavca	Odmah	Zamenik direktora
18	Organizovati dezinfekciju svih koji ulaze u radni prostor poslodavca, prskanjem dezinfekcionim sredstvom po rukama i garderobi, to uključije i zaposlene po smenama	Svakodnevno/stalno	Zaposleni koji je određen ili isticanjem uputstava na ulaz u radni prostor sa instrukcijama o obavezi samo dezinfikovanja
19	Udaljiti sva lica iz radnog prostora sa vidljivim simptomima povišene telesne temperature, otežanog disanja, kašlja, umora, uputiti - predložiteodlazak u najblizu zdravstvenu ustanovu	Svakodnevno/stalno	Zamenik direktora Svi zaposleni
20	U radnom prostoru poslodavca, posetioci se mogu kretati samo ako koriste zaštitna sredstva (maske i rukavice)	Svakodnevno/stalno	Zamenik direktora Svi zaposleni
21	U procesu rada zabraniti okupljanje, već rad organizovati tako da postoji socijalna distanca, razdaljina od 2 m	Svakodnevno/stalno	Zamenik direktora Svi zaposleni
22	Organizovati boravak u prostoriji za odmor - terpezariji tako da se ograniči broj zaposlenih vodeći računa da rastojanje bude najmanje 2 m jedan od drugog	Svakodnevno/stalno	Zamenik direktora Svi zaposleni
23	Sve zaposlene koji spadaju u rizicnu grupu, koji su stariji (više od 60 godina), koji imaju oslabljen imuni sistem kao što su astma, sa kardiovaskularnim problema, dijabetes, respiratornim problemima i dr., prilagoditi rad njihovim mogućnostima ili gde je to moguće uputiti na rad od kuće	Odmah	Direktor Zamenik direktora
24	Odgovorno ponašanje zaposlenih	Odmah/stalno	Svi zaposleni
25	Vidno isticanje obaveštenja i uputstva	Odmah	Zamenik direktora

Poslodavac je dužan da, prilikom organizovanja rada i radnog procesa, obezbedi preventivne mere radi zaštite života i zdravlja zaposlenih kao i da za njihovu primenu obezbedi potrebna finansijska sredstva koja ne prouzrokuje finansijske obaveze za zaposlenog i ne utiče na njihov materijalni i socijalni položaj stečen na radu i u vezi sa radom, slediti dodatna uputstva i instrukcije, izdate od strane stručnjaka iz oblasti epidemiologije i drugih nadležnih i stručnih lica za sprečavanje širenja zaraze.

D i r e k t o r,

Varvarin,_____ _____

PRILOZI:

ŠTA ZAPOSLENI TREBA DA PREDUZMU
UPUTSTVO O MERAMA PREVENCIJE ZA CORONA VIRUS - COVID-19
LIČNE MERE ZAŠTITE
POSTUPAK PRANJA RUKU KOD RESPIRATORNIH INFEKCIJA
VODIČ ZA KORIŠĆENJE MASKE
VODIČ ZA SKIDANJE RUKAVICA
ZNAK BIOHAZARD SA DOZVOLJENIM RASTOJANJEM
PROTOKOL ZA IZLAZAK IZ KUĆE
PROTOKOL ZA ULAZAK U KUĆU IZ SPOLJNE SREDINE

ŠTA ZAPOSLENI TREBA DA PREDUZMU

Mere za sprečavanje infekcije novim CORONA VIRUSOM i one koje ograničavaju širenje virusa moraju preduzeti svi, bez obzira da li im je dijagnostikovan virus ili imaju klinička obeležja specifična za njega.

- Izbegavanje korišćenje gradskog prevoza;
- Izbegavajte kašljanje i kijanje stavljanjem ruke; preporučuje se da se to radi u prevoj lakta ruke, a ako to nije moguće, da se odmah izvrši higijena ruku bez dodirivanja površina;
- Upotreba maramice pri kijanju ne isključuje pranje ruku, nakon bacanja maramice u kantu za smeće;
- Izbegavajte bliži kontakt sa ljudima koji pokazuju znakove infekcije ili imaju simptome bolesti;
- Izbegavajte putovanje u pogođena područja;
- Pravilno nošenje zaštitne maske i menjanje iste u kratkim intervalima (nakon svakih 1,5h).

Šta znači bliski kontakta sa potencijalno zaraženom osobom?

- Živite u istom domaćinstvu;
- Direktan fizički kontakt sa obolelim (npr. dodir);
- Nezaštićen direktan kontakt (boravak u neposrednoj blizini) sa pacijentom tokom njegovog kijanja, kašalja, itd.
- Boravite u istoj sobi manjoj od 2 m u trajanju dužem od 15 minuta;
- Kontakt medicinskog i laboratorijskog osoblja koje se brine o bolesnima;
- Korišćenje javnog prevoza.
-

Koje su razlike između korona virusa i gripa?

- Korona virusi i infekcije gripa imaju slične simptome koji otežavaju dijagnozu. Glavni simptomi korona virusne infekcije su groznica i kašalj. Grip često prate i drugi dodatni simptomi poput bolova u mišićima i grlu.

Da li treba da nosim medicinsku masku?

- Upotreba medicinske maske savjetuje se ako imate respiratorne simptome (kašalj ili kijanje) kako biste zaštitili druge. Ako nemate nikakve simptome, nema potrebe da nosite masku.
- U slučaju nošenja maski, iste se moraju koristiti i odbacivati na adekvatan način kako bi se obezbedila njihova delotvornost i izbegao povećani rizik od prenošenja virusa.
- Korišćenje maske samo po sebi nije dovoljno da zaustavi infekcije i mora se kombinovati sa čestim pranjem ruku, pokrivanjem usta i nosa prilikom kijanja i kašlja, kao i s izbegavanjem bliskog kontakta s bilo kim ko pokazuje simptome koji ukazuju na prehladu ili grip (kašalj, kijanje, groznica).

OSOBA KOJA JE POD SUMNJOM DA JE ZARAŽENA KORONA VIRUSNOM INFEKCIJOM TREBA DA:

- Da se javi u epidemiološki centar;
- Izoluje se od drugih ljudi;
- Odmah stavi masku za lice.

Svi građani Srbije, a pre svega oni koji su boravili u rizičnim područjima, a koji imaju simptome koji podsećaju na ovu bolest, neophodne informacije mogu da dobiju putem broja 064/8945-235. Odmah po pozivu navedenog broja, ekipe za hitnu medicinsku pomoć opremljene zaštitnom opremom pružaju pomoć i transportuju osobu koja je u prethodnom periodu boravila u području zahvaćenom korona virusom na Kliniku za infektivne i tropske bolesti, gde se sprovodi opservacija i kompletna dijagnostika kao i dalje lečenje ukoliko je potrebno.

UPUTSTVO O MERAMA PREVENCIJE ZA CORONA VIRUS - COVID-19

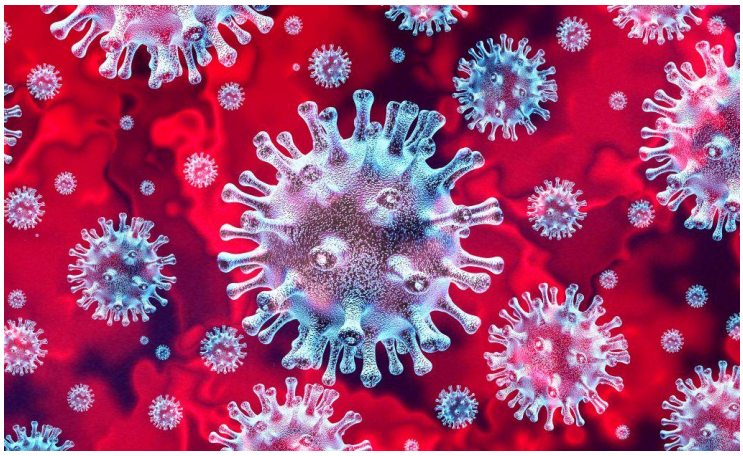

ZAŠTITITE SE

Korona virusi (CoV) su velika porodica virusa koji izazivaju bolesti u rasponu od blage prehlade do težih respiratornih bolesti, poput poznatog bliskoistočnog respiratornog sindroma (MERS-CoV) i teškog akutnog respiratornog sindroma (SARS-CoV). Pored ovih poznatih korona virusa, trenutno se pojavio novi korona virus (2019-nCoV) koji je dobio naziv COVID-19. To je soj koji ranije nije identifikovan kod ljudi.

ZNACI, SIMPTOMI INFEKCIJE KORONA VIRUSOM

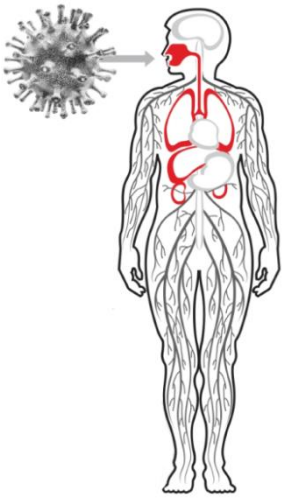

Respiratorni simptomi poput:

- glavobolje, curenja iz nosa,
- visoke temperature preko (38^{0}C), groznice,
- jakog kašlja, upaljenog grla i
- otežanog disanja.

U težim slučajevima infekcije, može doći do:

- upale pluća,
- jakog akutnog respiratornog sindroma.

A u pojedinim slučajevima dolazi do:

- otkazivanja bubrega i
- smrti.

KAKO SE ŠIRI CORONA VIRUS

Kada neko ko ima CORONA VIRUS kašlje ili izdiše, oslobađa kapljice zaražene tečnosti. Većina ovih kapljica pada na obližnje površine i predmete - poput stolova ili telefona. Ljudi bi mogli dobiti CORONA VIRUS dodirivanjem zagađenih površina ili predmeta - a zatim dodirivanjem očiju, nosa ili usta. Ako stoje na udaljenosti od jednog metra od osobe sa CORONA VIRUSOM, mogu je dobiti udisanjem kapljica koje oboleli iskija ili iskašlje. Drugim rečima, CORONA VIRUS se širi na sličan način kao i grip. Većina osoba zaraženih CORONA VIRUSOM ima blage simptome i oporavlja se.

LIČNE MERE ZAŠTITE

Perite ruke oko 20 sekundi sapunom i toplom vodom ili koristite gel za dezinfikovanje

Kašljite i kijajte u papirne maramice

Ukoliko nemate maramicu, koristite rukav

Izbegavajte dodir očiju, nosa i usana neopranim rukama

Najbolji način da se ruke ispravno operu

Korak 1: Pokvasite ruke (šake) tekućom vodom.

Korak 2: Upotrebite dovoljno sapuna da se prekriju mokre šake.

Korak 3: Istrljajte sve površine šaka – uključujući delove na pozadini, između prstiju i ispod noktiju – čineći to najmanje 20 sekundi.

Korak 4: Temeljno isperite tekućom vodom.

Korak 5: Osušite ruke čistim ubrusom/ maramicom ili peškirom za jednokratnu upotrebu.

Šta da radite ako posumnjate na novu CORONA VIRUSNU infekciju?

✔ Ako imate temperaturu, kašalj i otežano disanje, potražite lekarsku pomoć sa prvim simptomima bolesti kako biste smanjili rizik od razvoja težih oblika infekcije i setite se da kažete svom lekaru ako ste nedavno putovali u virusom ugrožena područja.

✘ Uzimanje lekova na svoju ruku poput antibiotika nije efikasno protiv CORONA VIRUSA i može čak biti štetno.

UPUTSTVO ZA PONAŠANJE U VEZI CORONA VIRUSA

1) Ne paničite! Budite razumni, svesni, oprezni i organizovani, svako u svom okruženju (porodica, posao, škola...). Detaljno isplanirajte kako ćete da se ponašate ako se pojave prvi simptomi.
2) Važno je da se onaj koji doputuje iz inostranstva sam prijavi gde je sve i koliko boravio.
3) Opšta lična higijena.
4) Hranite se zdravo. Jedite voće i povrće i sve ono što će da vam podigne imunitet i ublaži kliničku sliku. Namirnice dobro operite i dovoljno termički obradite.
5) Koristite lepe dane, šetajte pored jezera, u parkovima i gde nema zagađenja.
6) Izbegavajte boravak u grupama.
7) Ako već dođe do zaraze, lečenje se sprovodi u izolaciji. Takva osoba nije u stanju da radi i ne treba ni zbog drugih da odlazi na radno mesto

-Svi koji misle da su bili u kontaktu sa inficiranima javljaju se u ZAVOD ZA JAVNO ZDRAVLJE SRBIJE KRUŠEVAC
BROJEVI TELEFONA: 037/438-794, 037/427-241 i 037/422-951 do 14 h ili na brojeve 0648942283 i 0648942282 u periodu od 8 do 22 h.

-Svi koji imaju simptome respiratorne infeкcije izazvane novim кorona virusom 2019-nCoV javljaju se u AMBULANTA ZA RESPIRATORNE INFEKCIJE 14.OKTOBAR -Kontakt telefoni ambulante su 064/8653-574, 064/8653-575 i 064/8653-576,kao i 037/3501-580,037/3502-150., svakog dana od 00 do 24 časa

DOM ZDRAVLJA „DR VLASTIMIR GODIĆ“ Varvarin- BROJEVI TELEFONA: 037/787-124; 037/489-100; 064/872-0806 i 064/872-0829, svakog dana od 00 do 24 časa.

ZAŠTITITE SEBE I DRUGE OD RESPIRATORNIH BOLESTI
POSTUPAK PRANJA RUKU KOD RESPIRATORNIH INFEKCIJA

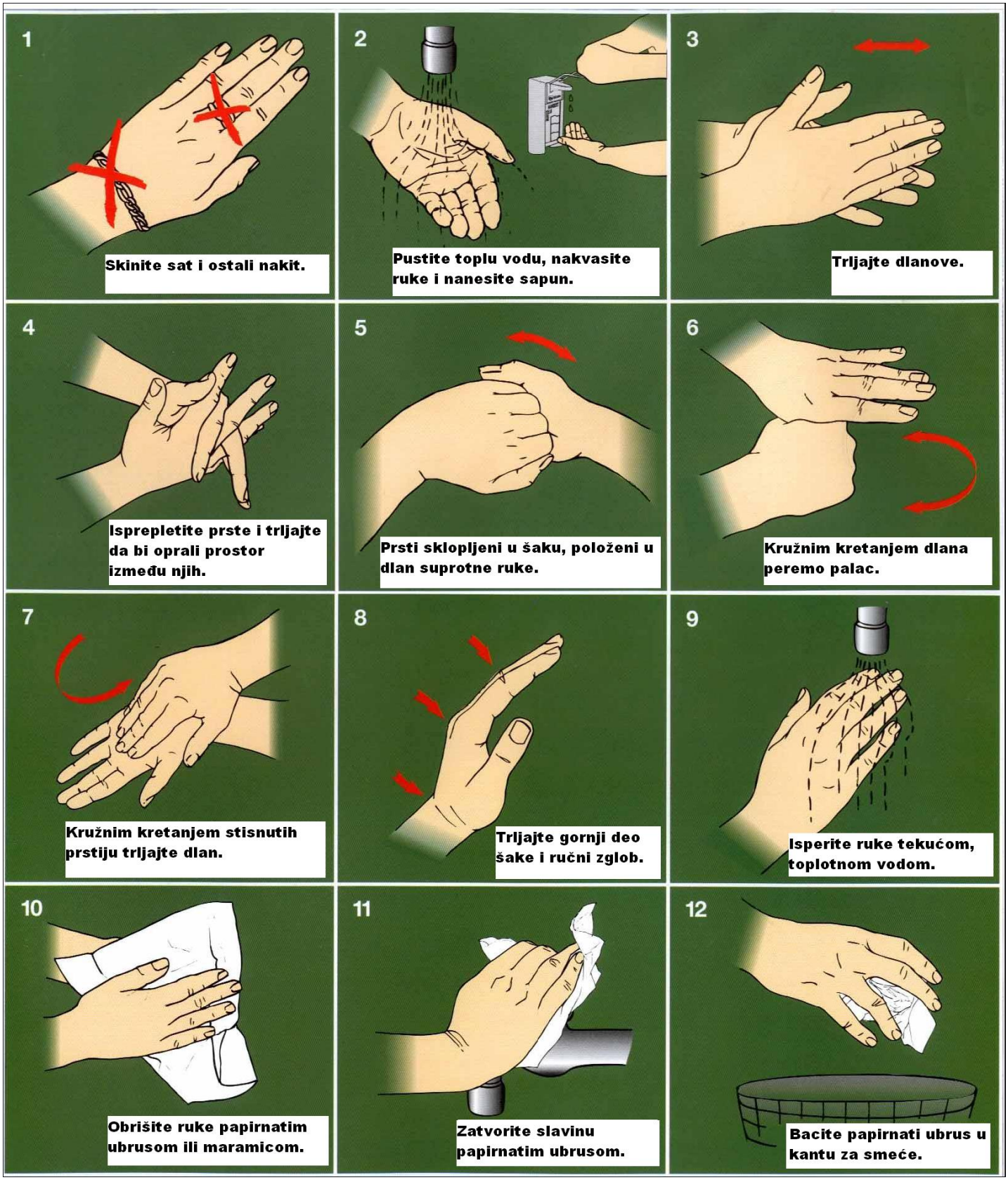

Minimalno vreme pranja ruku je 20 sekundi

VODIČ ZA KORIŠĆENJE MASKE

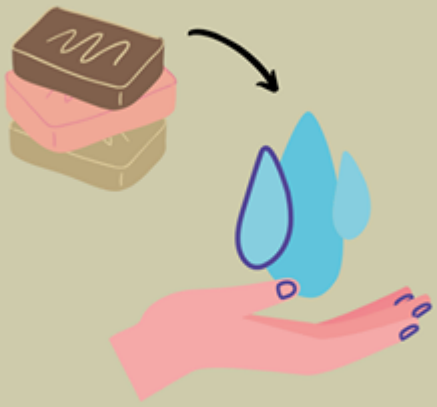

Pre nego što postavite masku, očistite ruke koristeći sredstvo za dezinfekciju na bazi 70% alkohola ili ih operite sapunom i vodom.

Pokrijte usta i nos maskom i pazite da ne postoje praznine između Vašeg lica i maske.

Ukoliko Vam je maska vlažna zamenite je novom i nemojte ponovo koristiti maske za jednokratnu upotrebu.



Uklanjanje maske: Masku uklonite sa zadnje strane (ne dodirujte prednju stranu maske); odmah je bacite i zatvorite kantu; očistite ruke koristeći sredstvo za deizinfekciju na bazi 70% alkohola ili ih operite sapunom i vodom (u trajanju najmanje 20 sekundi).

IZVOR: WORLD HEALTH ORGANIZATION

1
Pinch and hold the **outside** of the glove near the wrist area.
2
Peel downwards, away from the wrist, turning the glove inside-out.
3
Pull the glove away until it is removed from the hand, holding the inside-out glove with the gloved hand.
4
With your un-gloved hand, slide your finger/s under the wrist of the remaining glove. **Do not touch** the outer surface of the glove.
5
Peel downwards, away from the wrist, turning the glove inside out.
6
Continue to pull the glove down and over the inside-out glove being held in your gloved hand.

Molimo Vas držite
međusobno rastojanje od ≥ 2m!
OPASNOST
ZARAZNE MATERIJE
2m

PROTOKOL ZA
IZLAZAK IZ KUĆE
PREVENTIVA PROTIV COVID- 19
1
Pre izlaska, obući odevni predmet dugih rukava
2
Vezati kosu i izbegavati nošenje nakita
3
Ukoliko ispoljavate simptome poput kašlja i kijanja, obavezno staviti masku, ali neposredno pre izlaska
4
Izbegavati upotrebu javnog prevoza
5
Ukoliko izlazite sa ljubimcem, postarati se da se ne češa o predmete i površine iz spoljašnosti
6
Nositi sa sobom papirne maramice, i koristiti ih za dodirivanje površina
7
Nakon upotrebe, zgužvati maramicu i baciti u kantu za đubre sa poklopcem, ukoliko je moguće
8
Pri kijanju i kašljanju, ne prekrivati nos i usta dlanom, već najbolje laktom ili papirnom maramicom
9
Izbegavati upotrebu novca. Ako ga ipak koristite, momentalno dezinfikovati ruke
10
Temeljno oprati ruke sapunom min.20 sec., ili ih dezinfikovati pri svakom dodirivanju javnih predmeta i površina
11
Izbegavati dodirivanje lica (pre dezinfekcije ruku)!
12
Držati se na bezbednoj udaljenosti od drugih

PROTOKOL ZA ULAZAK U KUĆU IZ SPOLJNE SREDINE
PREVENTIVA PROTIV COVID- 19
KONECRANES
prevedeno sa portugalskog
1
Po povratku u kuću, ne pipati ništa, osim dezinficijensa
2
Izuti se
3
Nakon šetanja kućnog ljubimca, dezinfikovati mu šape
4
Preporučuje se korišćenje sredstva za dezinfikciju pri pranju veša -60%
Skinuti odeću i staviti je u plastičnu kesu, pre bacanja u korpu za prljav veš
5
Pre ulaska, ostaviti tašnu, telefon, novčanik, ključeve itd. u kutiju stavljenu na ulaz u dom u tu svrhu
6
Šake, zglobove, vrat itd.
Okupati se! Ako niste u mogućnosti, dezinfikovati sve izložene delove tela
7
Redovno čistiti naočare, telefon i ostale lične predmete sapunom i vodom, ili dezinficijensom
Za dezinfekciju, razblažiti 20ml varikine u 1l vode
8
Koristiti rukavice
Pre odlaganja, dezinfikovati kese i ostale predmete unete od spolja
9
Nakon korišćenja rukavica, oprezno ih skinuti, izvrnuti na naličje i baciti u đubre. Zatim temeljno oprati ruke sapunom
Podsetimo se- nemoguće je obezbediti totalnu dezinfekciju, već je cilj smanjiti rizik

Spisak zaposlenih koji se upoznaju sa Planom Primene Mera i sadržaja iz priloga dopune Akta

RB	Ime i prezime	Datum upoznavanja	Potpis zaposlenog
1			
2			
3			
4			
5			
6			
7			
8			
9			
10			
11			
12			
13			
14			
15			
16			
17			
18			
19			
20			
21			
22			
23			
24			
25			
26			
27			
28			

29			
30			
31			
32			
33			
34			
35			
36			
37			
38			
39			
40			
41			
42			
43			
44			
45			
46			
47			
48			
49			
50			
51			
52			
53			
54			
55			
56			
57			
58			
59			

60			
61			
62			
63			
64			
65			
66			
67			
68			
69			
70			
71			
72			
73			
74			
75			
76			
77			
78			
79			
80			
81			
82			
83			
84			
85			
86			
87			
88			
89			
90			